

Характеристики

Серия реле с 2 группами контактов

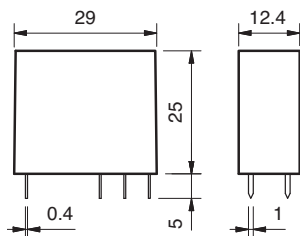
44.52 - 2 группы контактов 6 А
(выводы с шагом 5 мм)

44.62 - 2 группы контактов 10 А
(выводы с шагом 5 мм)

Для монтажа напрямую на монтажную плату или через PCB розетку

Для установки через розетки с пружинным или винтовым зажимами

- Высокий уровень физического разделения между соседними контактами
- катушка DC (стандартная или чувствительная версия)
- Материал контактов - бескадмиевый
- 8 мм, изоляция 6 кВт (1.2/50 μ s) катушка - контакты
- По классификации UL (определенные комбинации реле/ розеток)
- Уровень защиты: RT II
- Для использования с розетками 95 серии
- модулями подавления электромагнитного импульса и таймерами 86 серия



По классификации UL, Мощность в л.с.и Номинал контактов в дежурном режиме, см. "ОСНОВНЫЕ ТЕХНИЧЕСКИЕ ХАРАКТЕРИСТИКИ", СТР V

Контактные характеристики

Контактная группа (конфигурация)	2 перекидных контакта (DPDT)	2 перекидных контакта (DPDT)
Номинальный ток/Макс. пиковый ток	A 6/10	10/20
Ном. напряжение/Макс. напряжение	B~ 250/400	250/400
Номинальная нагрузка AC1	BA 1,500	2,500
Номинальная нагрузка (230 В~) AC15	BA 250	500
Допустимая мощность однофазного двигателя (230 В~) кВт	0.185	0.37
Отключающая способность DC1: 30/110/220 ВА	6/0.3/0.13	10/0.3/0.13
Минимальный ток переключения мВт(В/мА)	300 (5/5)	300 (5/5)
Стандартный материал контакта	AgNi	AgNi

Характеристики катушки

Номин. напряж. (U_N)	В AC (50/60 Гц)	—	—
	В DC	6 - 9 - 12 - 14 - 24 - 28 - 48 - 60 - 110 - 125	
Ном. мощн. AC/DC/Чувствит. DC	ВА (50 Гц)/Вт/Вт	—/0.65/0.5	—/0.65/0.5
Рабочий диапазон	AC	—	—
	DC/Чувствит. DC	$(0.73...1.5)U_N/(0.73...1.7)U_N$	$(0.73...1.5)U_N/(0.8...1.7)U_N$
Напряжение удержания	AC/DC	—/0.4 U_N	—/0.4 U_N
Напряжение отключения	AC/DC	—/0.1 U_N	—/0.1 U_N

Технические параметры

Механическая долговечность AC/DC циклов	—/20 · 10 ⁶	—/20 · 10 ⁶
Электр. долговечность при ном. нагрузке AC1 циклов	150 · 10 ³	100 · 10 ³
Время вкл/выкл	мс 8/5 - (12/5 чувств.)	8/5 - (12/5 чувств.)
Изоляция между катушкой и контактами (1.2/50 μ s) кВ	6 (8 мм)	6 (8 мм)
Электрическая прочность между открытыми контактами ВАС	1,000	1,000
Внешний температурный диапазон °C	—40...+85	—40...+85
Категория защиты	RT II	RT II

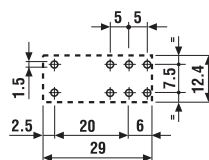
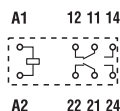
Сертификация (в соответствии с типом)



44.52



- 2 группы контактов 6 А
- Выводы с шагом 5 мм
- PCB или розетки 95 серии

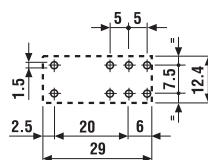
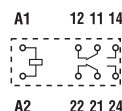


Вид сбоку

44.62



- 2 группы контактов 10 А
- Выводы с шагом 5 мм
- PCB или розетки 95 серии



Вид сбоку

Информация по заказам

Пример: 44-я серия реле для печатного монтажа с 2 перекидными контактами (DPDT) 10 А, обмотка по номинальное напряжение 24 В DC.

4	4	6	2	9	0	2	4	A	B	C	D
Серия					A: Материал контактов					D: Варианты	
Тип					0 = Стандартный AgNi					0 = Категория защиты (RT II)	
5 = ПМ - для 5 мм выводов					4 = AgSnO ₂					0 = Нет	
6 = ПМ - для 5 мм выводов					только для 44.62					C: Опции	
Кол-во контактов					5 = AgNi + Au					0 = Нет	
2 = 2 перекидных контакта для					только для 44.52						
44.52, 6 А					B: Схема контактов						
44.62, 10 А					0 = Стандартный (DPDT)						
Тип катушки											
7 = Чувствительн. DC											
9 = DC											
Напряжение катушки											
См. характеристики катушки											

Выбор характеристик и опций: возможны комбинации только в одном ряду.
Предпочтительные варианты выделены жирным шрифтом.

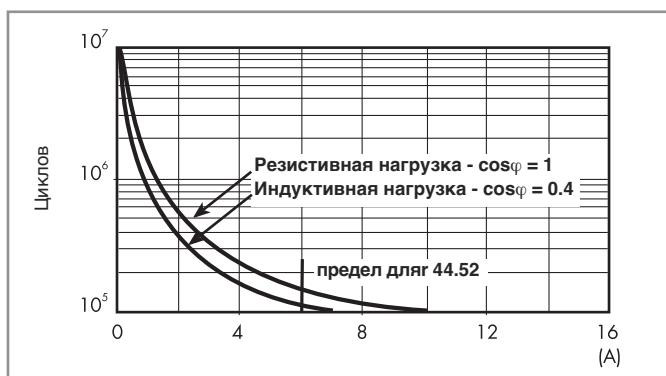
Тип	Питание катушки	A	B	C	D
44.52	DC - Чувств. DC	0 - 5	0	0	0
44.62	DC - Чувств. DC	0 - 4	0	0	0

Технические параметры

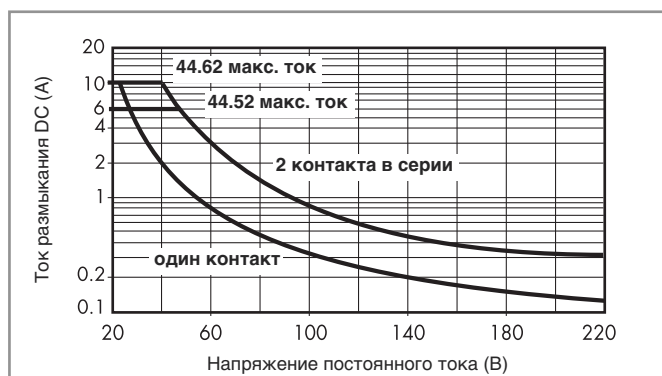
Изоляция в соответствии с EN 61810-1 ed					
Номинальное напряжение питания	В AC	230/400			
Расчетное напряжение изоляции	В AC	250		400	
Уровень загрязнения		3		2	
Изоляция между катушкой и контактной группой					
Тип изоляции		Усиленный (8 мм)			
Категория перегрузки		III			
Расчетное импульсное напряжение	кВ (1.2/50 мкс)	6			
Электрическая прочность	В AC	4,000			
Изоляция между соседними контактами					
Тип изоляции		Базовый			
Категория перегрузки		III			
Расчетное импульсное напряжение	кВ (1.2/50 мкс)	4			
Электрическая прочность	В AC	2,500			
Изоляция между разомкнутыми контактами					
Тип расцепления		Микро-расцепление			
Электрическая прочность	В AC/кВ (1.2/50 мкс)	1,000/1.5			
Устойчивость к перепадам					
Разрыв (5...50)нс, 5 кГц, на A1 - A2		EN 61000-4-4		уровень 4 (4 кВ)	
Импульс (1.2/50 мкс) на A1 - A2 (при дифференциальном включении)		EN 61000-4-5		уровень 3 (2 кВ)	
Прочее					
Время дребезга: НО/НЗ	мс	4/4			
Виброустойчивость (5...55Гц.): НО/НЗ	g	15/12			
Ударопрочность	g	16			
Потери мощности	без нагрузки	Вт	0.6		
	при номинальном токе	Вт	1.2 (44.52)	2.7 (44.62)	
Рекомендуемое расстояние между реле на плате	мм	≥ 5			

Характеристика контактов

F 44 - Электрическая долговечность (АС) при ном. нагрузке



H 44 - Макс. отключающая способность DC1



- При переключении активной нагрузки (DC1) и величине тока и напряжения ниже приведенных выше кривых долговечность составляет $100 \cdot 10^3$ циклов.
- При тройной нагрузке DC13 подключение диода параллельно с нагрузкой обеспечивает долговечность, как при нагрузке DC1. Примечание: Время срабатывания под нагрузкой можно будет увеличить.

Реле для печатного монтажа

Характеристики катушки

Версия для DC (0.65 Вт - стандартная)

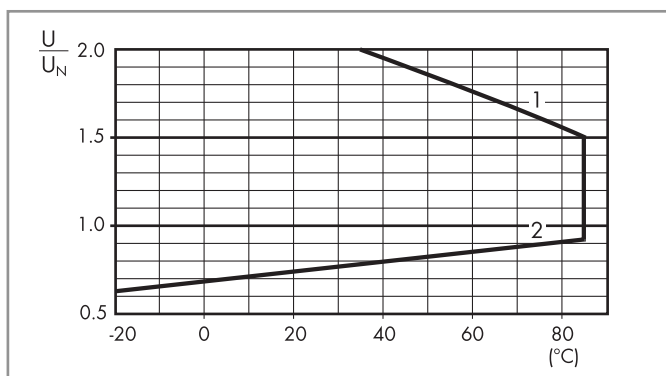
Номин. напряж. U_N	Код катушки	Рабочий диапазон		Сопротивл. R	Ном.ток I при U_N
		U_{min}	U_{max}		
В		В	В	Ω	мА
6	9.006	4.4	9	55	109
9	9.009	6.6	13.5	125	72
12	9.012	8.8	18	220	55
14	9.014	10.2	21	300	47
24	9.024	17.5	36	900	27
28	9.028	20.5	42	1,200	23
48	9.048	35	72	3,500	14
60	9.060	43.8	90	5,500	11
110	9.110	80.3	165	18,000	6.2
125	9.125	91.2	188	23,500	5.3

Версия для DC (0.5 Вт - версия с повышенной чувствительностью)

Номин. напряж. U_N	Код катушки	Рабочий диапазон		Сопротивл. R	Ном.ток I при U_N
		U_{min}^*	U_{max}		
В		В	В	Ω	мА
6	7.006	4.4	10.2	75	80
9	7.009	6.6	15.3	160	56
12	7.012	8.8	20.4	300	40
14	7.014	10.2	23.8	400	35
24	7.024	17.5	40.8	1,200	20
28	7.028	20.5	47.6	1,600	17.5
48	7.048	35	81.6	4,800	10
60	7.060	43.8	102	7,200	8.4
110	7.110	80.3	187	23,500	4.7
125	7.125	100	219	32,000	3.9

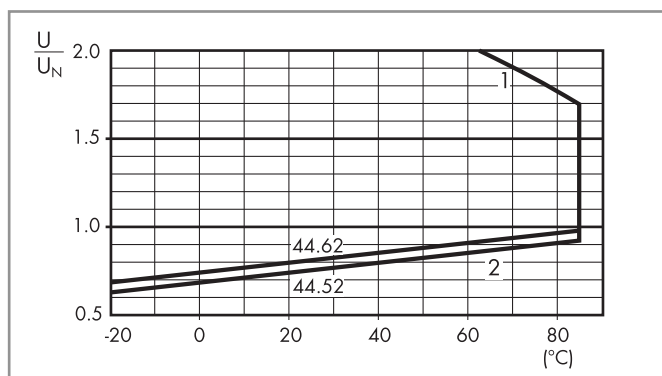
* $U_{min} = 0.8 U_N$ для 44.62

R 44 - Отношение рабочего диапазона для DC к температуре окр. среды - Стандартная катушка



- 1 - Макс. допустимое напряжение на катушке.
- 2 - Мин. напряжение удержания катушки при температуре окружающей среды.

R 44 - Отношение рабочего диапазона для DC к температуре окр. среды - Чувствительная катушка



- 1 - Макс. допустимое напряжение на катушке.
- 2 - Мин. напряжение удержания катушки при температуре окружающей среды.



95.05
См. стр. 5




Модель	Розетка	Реле	Описание	Установка	Аксессуары
99.02	95.05	44.52 44.62	Розетка с винтовым зажимом - Верхние клеммы - Контакты - Нижние клеммы - Катушка	Панель или 35-мм монтажное гнездо (EN 60715)	- Индикация катушки и модули подавления электромагнитного импульса - Перемычка - Модульные таймеры - Пластмассовый удерживающий зажим



95.85.3
См. стр. 6




Модель	Розетка	Реле	Описание	Установка	Аксессуары
99.80	95.85.3	44.52 44.62	Розетка с винтовым зажимом	Панель или 35-мм монтажное гнездо (EN 60715)	- Индикация катушки и модули подавления электромагнитного импульса - Пластмассовый удерживающий зажим



95.95.3
См. стр. 7



Модель	Розетка	Реле	Описание	Установка	Аксессуары
99.80	95.95.3	44.52 44.62	Розетка с винтовым зажимом - Верхние клеммы - Контакты - Нижние клеммы - Катушка	Панель или 35-мм монтажное гнездо (EN 60715)	- Индикация катушки и модули подавления электромагнитного импульса - Пластмассовый удерживающий зажим



95.55
См. стр. 8



Модель	Розетка	Реле	Описание	Установка	Аксессуары
99.02	95.55	44.52 44.62	Розетка с пружинным зажимом - Для прочных соединений кабеля - Верхние клеммы - Контакты - Нижние клеммы - Катушка	Панель или 35-мм монтажное гнездо (EN 60715)	- Индикация катушки и модули подавления электромагнитного импульса - Модульные таймеры - Пластмассовый удерживающий зажим



95.55.3
См. стр. 9



Модель	Розетка	Реле	Описание	Установка	Аксессуары
99.80	95.55.3	44.52 44.62	Розетка с пружинным зажимом - Для прочных соединений кабеля - Верхние клеммы - Контакты - Нижние клеммы - Катушка	Панель или 35-мм монтажное гнездо (EN 60715)	- Индикация катушки и модули подавления электромагнитного импульса - Пластмассовый удерживающий зажим



95.65
См. стр. 10



Модель	Розетка	Реле	Описание	Установка	Аксессуары
—	95.65	44.52 44.62	Розетка с винтовым зажимом	Панель или 35-мм монтажное гнездо (EN 60715)	- Металлический зажим




95.15.2
См. стр. 11

Модель	Розетка	Реле	Описание	Установка	Аксессуары
—	95.15.2	44.52 44.62	Розетка рев	Для печатного монтажа	- Металлический зажим

Верхние клеммы



Нижние клеммы



95.05


Сертификация
(В соответствии с типом):




Согласно спецификации:
Определенные комбинации реле/розеток



095.01



060.72



095.18



86.30



99.02

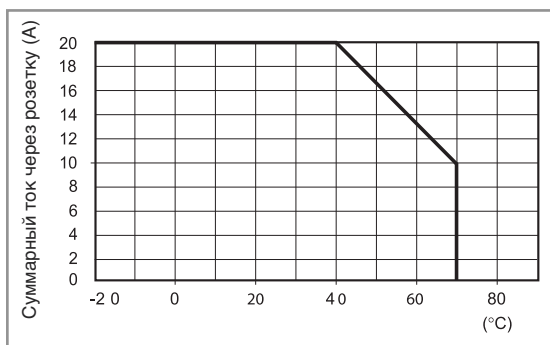
Сертификация
(В соответствии с типом):



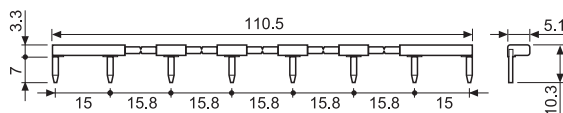
Модули DC с нестандартной полярностью (+A2) поставляются по заказу.

Розетка с винтовым зажимом для установки на поверхность или на 35мм рейку	95.05 (синий)	95.05.0 (черный)	
Тип реле	44.52, 44.62		
Аксессуары			
Металлическая клипса	095.71		
Пластмассовый удерживающий зажим (поставляется с розеткой - код корпуса SPA)	095.01	095.01.0	
8-полюсная перемычка	095.18	095.18.0	
Маркировочная этикетка	095.00.4		
Модули (см. таблицу ниже)	99.02		
Модульные таймеры (см. таблицу ниже)	86.30		
Список маркировочных этикеток для пластмассовых клипс 095.01, 72 этикетки, 6x12 мм	060.72		
Технические параметры			
Номинальные значения	10 А - 250 В		
Изоляция	6 кВт (1.2/50 мкс) между катушкой и контактами		
Категория защиты	IP 20		
Температура окружающего воздуха	°C -40...+70 (см. схему L95)		
Момент завинчивания	Нм	0.5	
Длина зачистки провода	мм	8	
Макс. размер провода для розеток 95.05	одножильный провод	многожильный провод	
	мм ²	1x6 / 2x2.5	1x4 / 2x2.5
	AWG	1x10 / 2x14	1x12 / 2x14

L 95 - Зависимость суммарного тока через розетку от температуры окр. среды

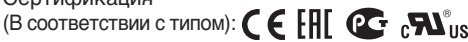


8-полюсная перемычка для розеток серии 95.05	095.18 (синий)	095.18.0 (черный)
Номинальные значения	10 А - 250 В	



Модульные таймеры 86 серии		
(12...24)В AC/DC; Монофункциональный: AI, DI; (0.05с...100мин.)	86.30.0.024.0000	

Сертификация
(В соответствии с типом):



Индикация катушки 99.02, модули подавления электромагнитного импульса для розеток 95.05

диод (+A1, стандартная полярность)	(6...220)В DC	99.02.3.000.00
СВЕТОДИОД	(6...24)В DC/AC	99.02.0.024.59
СВЕТОДИОД	(28...60)В DC/AC	99.02.0.060.59
СВЕТОДИОД	(110...240)В DC/AC	99.02.0.230.59
СВЕТОДИОД + диод (+A1, стандартная полярность)	(6...24)В DC	99.02.9.024.99
СВЕТОДИОД + диод (+A1, стандартная полярность)	(28...60)В DC	99.02.9.060.99
СВЕТОДИОД + диод (+A1, стандартная полярность)	(110...220)В DC	99.02.9.220.99
СВЕТОДИОД + Варистор	(6...24)В DC/AC	99.02.0.024.98
СВЕТОДИОД + Варистор	(28...60)В DC/AC	99.02.0.060.98
СВЕТОДИОД + Варистор	(110...240)В DC/AC	99.02.0.230.98
RC-цепь	(6...24)В DC/AC	99.02.0.024.09
RC-цепь	(28...60)В DC/AC	99.02.0.060.09
RC-цепь	(110...240)В DC/AC	99.02.0.230.09
Шунтирующее сопротивление	(110...240)В AC	99.02.8.230.07



95.85.3

Сертификация
(В соответствии с типом):




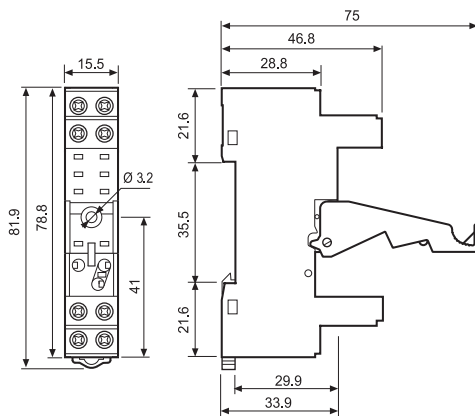
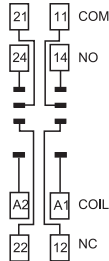
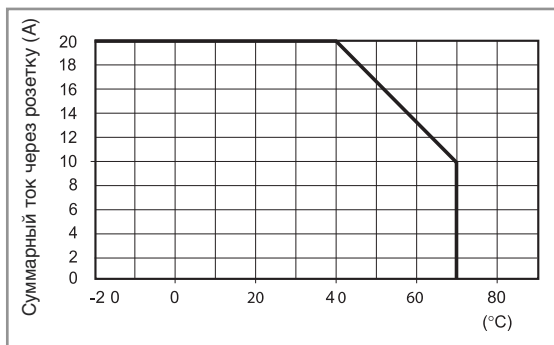
95.91.3



060.72

Розетка с винтовым зажимом для установки на поверхность или на 35мм рейку	95.85.3 (синий)	95.85.30 (черный)
Тип реле	44.52, 44.62	
Аксессуары		
Металлическая клипса	095.71	
Пластмассовый удерживающий зажим (поставляется с розеткой - код корпуса SPA)	095.91.3	095.91.30
8-полюсная перемычка	095.08	095.08.0
Маркировочная этикетка	095.80.3	
Модули (см. таблицу ниже)	99.80	
Список маркировочных этикеток для пластмассовых клипс 095.91.3, 72 этикетки, 6x12 мм	060.72	
Технические параметры		
Номинальные значения	10 А - 250 В	
Изоляция	6 кВТ (1.2/50 мкс) между катушкой и контактами	
Категория защиты	IP 20	
Температура окружающего воздуха	°C -40...+70 (см. схему L95)	
⊕ Момент заворачивания	Нм 0.5	
Длина зачистки провода	мм 7	
Макс. размер провода для розеток 95.85.3	одножильный провод	многожильный провод
	мм² 1x6 / 2x2.5	1x4 / 2x2.5
	AWG 1x10 / 2x14	1x12 / 2x14

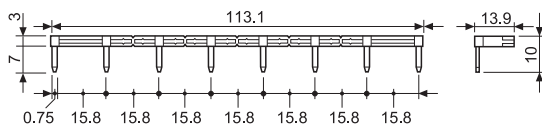
L 95 - Зависимость суммарного тока через розетку от температуры окр. среды



095.08



8-полюсная перемычка для розеток серии 95.85.3	095.08 (синий)	095.08.0 (черный)
Номинальные значения	10 А - 250 В	



Индикация катушки 99.80, модули подавления электромагнитного импульса для розеток 95.85.3

		Синий*
диод (+A1, стандартная полярность)	(6...220)В DC	99.80.3.000.00
СВЕТОДИОД	(6...24)В DC/AC	99.80.0.024.59
СВЕТОДИОД	(28...60)В DC/AC	99.80.0.060.59
СВЕТОДИОД	(110...240)В DC/AC	99.80.0.230.59
СВЕТОДИОД + диод (+A1, стандартная полярность)	(6...24)В DC	99.80.9.024.99
СВЕТОДИОД + диод (+A1, стандартная полярность)	(28...60)В DC	99.80.9.060.99
СВЕТОДИОД + диод (+A1, стандартная полярность)	(110...220)В DC	99.80.9.220.99
СВЕТОДИОД + Варистор	(6...24)В DC/AC	99.80.0.024.98
СВЕТОДИОД + Варистор	(28...60)В DC/AC	99.80.0.060.98
СВЕТОДИОД + Варистор	(110...240)В DC/AC	99.80.0.230.98
RC-цепь	(6...24)В DC/AC	99.80.0.024.09
RC-цепь	(28...60)В DC/AC	99.80.0.060.09
RC-цепь	(110...240)В DC/AC	99.80.0.230.09
Шунтирующее сопротивление	(110...240)В AC	99.80.8.230.07




99.80

Сертификация
(В соответствии с типом):



* Модули в черном корпусе поставляются по заказу.

Зеленый светодиод - стандартная комплектация.
Красный светодиод - поставляется по заказу.



95.95.3

Сертификация
(В соответствии с типом):



95.91.3



060.72

Розетка с винтовым зажимом для установки на поверхность или на 35мм рейку

95.95.3 (синий)

95.95.30 (черный)

Тип реле

44.52, 44.62

Аксессуары

Металлическая клипса

095.71

Пластмассовый удерживающий зажим (поставляется с розеткой - код корпуса SPA)

095.91.3

095.91.30

8-полюсная перемычка

095.08

095.08.0

Маркировочная этикетка

095.80.3

Модули (см. таблицу ниже)

99.80

Список маркировочных этикеток для пластмассовых клипс 095.91.3, 72 этикетки, 6x12 мм

060.72

Технические параметры

Номинальные значения

10 А - 250 В

Изоляция

6 кВт (1.2/50 мкс) между катушкой и контактами

Категория защиты

IP 20

Температура окружающего воздуха

°C -40...+70 (см. схему L95)

⊕ Момент завинчивания

Нм 0.5

⊕ Длина зачистки провода

мм 8

Макс. размер провода для розеток 95.95.3

одножильный провод


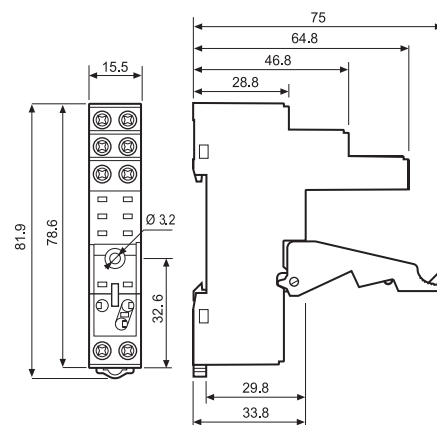
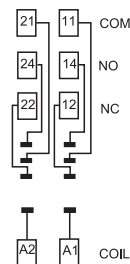
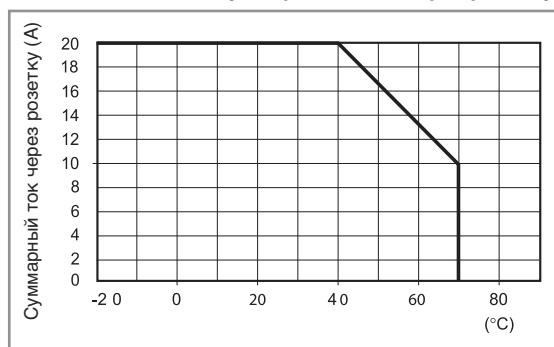
многожильный провод

мм² 1x6 / 2x2.5

1x4 / 2x2.5

AWG 1x10 / 2x14

1x12 / 2x14

L 95 - Зависимость суммарного тока через розетку от температуры окр. среды

095.08

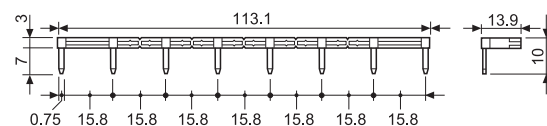
8-полюсная перемычка для розеток серии 95.95.3

095.08 (синий)

095.08.0 (черный)

Номинальные значения

10 А - 250 В

**Индикация катушки 99.80, модули подавления электромагнитного импульса для розеток 95.95.3**

		Синий*
диод (+A1, стандартная полярность)	(6...220)В DC	99.80.3.000.00
СВЕТОДИОД	(6...24)В DC/AC	99.80.0.024.59
СВЕТОДИОД	(28...60)В DC/AC	99.80.0.060.59
СВЕТОДИОД	(110...240)В DC/AC	99.80.0.230.59
СВЕТОДИОД + диод (+A1, стандартная полярность)	(6...24)В DC	99.80.9.024.99
СВЕТОДИОД + диод (+A1, стандартная полярность)	(28...60)В DC	99.80.9.060.99
СВЕТОДИОД + диод (+A1, стандартная полярность)	(110...220)В DC	99.80.9.220.99
СВЕТОДИОД + Варистор	(6...24)В DC/AC	99.80.0.024.98
СВЕТОДИОД + Варистор	(28...60)В DC/AC	99.80.0.060.98
СВЕТОДИОД + Варистор	(110...240)В DC/AC	99.80.0.230.98
RC-цепь	(6...24)В DC/AC	99.80.0.024.09
RC-цепь	(28...60)В DC/AC	99.80.0.060.09
RC-цепь	(110...240)В DC/AC	99.80.0.230.09
Шунтирующее сопротивление	(110...240)В AC	99.80.8.230.07



99.80

Сертификация
(В соответствии с типом):



* Модули в черном корпусе поставляются по заказу.

Зеленый светодиод - стандартная комплектация.

Красный светодиод - поставляется по заказу.



95.55

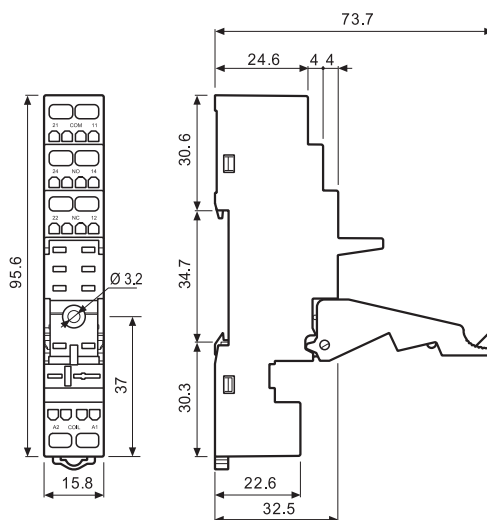
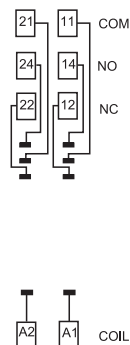
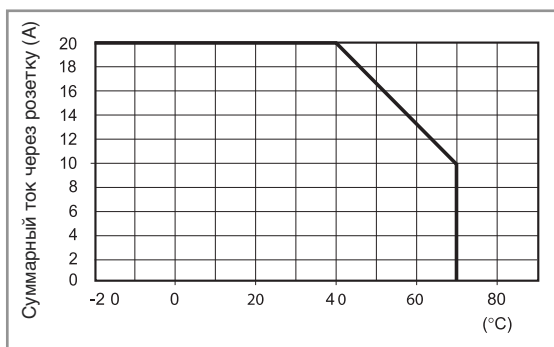
Сертификация
(В соответствии с типом):

095.91.3



060.72

L 95 - Зависимость суммарного тока через розетку от температуры окр. среды



Розетка с пружинным зажимом для установки на поверхность или на 35мм рейку	95.55 (синий)	95.55.0 (черный)	
Тип реле	44.52, 44.62		
Аксессуары			
Металлическая клипса		095.71	
Пластмассовый удерживающий зажим (поставляется с розеткой - код корпуса SPA)		095.91.3	
Модули (см. таблицу ниже)		99.02	
Модульные таймеры (см. таблицу ниже)		86.30	
Список маркировочных этикеток для пластмассовых клипс 095.91.3, 72 этикетки, 6x12 мм		060.72	
Технические параметры			
Номинальные значения	10 A - 250 В		
Изоляция	6 кВт (1.2/50 мкс) между катушкой и контактами		
Категория защиты	IP 20		
Температура окружающего воздуха	°C -25...+70 (см. схему L95)		
Длина зачистки провода	мм	8	
Макс. размер провода для розеток 95.55	одножильный провод	многожильный провод	
	мм ²	2x(0.2...1.5)	2x(0.2...1.5)
	AWG	2x(24...18)	2x(24...18)



86.30

Модульные таймеры 86 серии

(12...24)В AC/DC; Монофункциональный: AI, DI; (0.05с...100мин.) 86.30.0.024.0000

Сертификация

(В соответствии с типом): CE ENEC PC CULUS



99.02

Сертификация
(В соответствии с типом):

Модули DC с нестандартной полярностью (+A2) поставляются по заказу.

Индикация катушки 99.02, модули подавления электромагнитного импульса для розеток 95.55

диод (+A1, стандартная полярность)	(6...220)В DC	99.02.3.000.00
СВЕТОДИОД	(6...24)В DC/AC	99.02.0.024.59
СВЕТОДИОД	(28...60)В DC/AC	99.02.0.060.59
СВЕТОДИОД	(110...240)В DC/AC	99.02.0.230.59
СВЕТОДИОД + диод (+A1, стандартная полярность)	(6...24)В DC	99.02.9.024.99
СВЕТОДИОД + диод (+A1, стандартная полярность)	(28...60)В DC	99.02.9.060.99
СВЕТОДИОД + диод (+A1, стандартная полярность)	(110...220)В DC	99.02.9.220.99
СВЕТОДИОД + Варистор	(6...24)В DC/AC	99.02.0.024.98
СВЕТОДИОД + Варистор	(28...60)В DC/AC	99.02.0.060.98
СВЕТОДИОД + Варистор	(110...240)В DC/AC	99.02.0.230.98
RC-цепь	(6...24)В DC/AC	99.02.0.024.09
RC-цепь	(28...60)В DC/AC	99.02.0.060.09
RC-цепь	(110...240)В DC/AC	99.02.0.230.09
Шунтирующее сопротивление	(110...240)В AC	99.02.8.230.07



95.55.3

Сертификация
(В соответствии с типом):

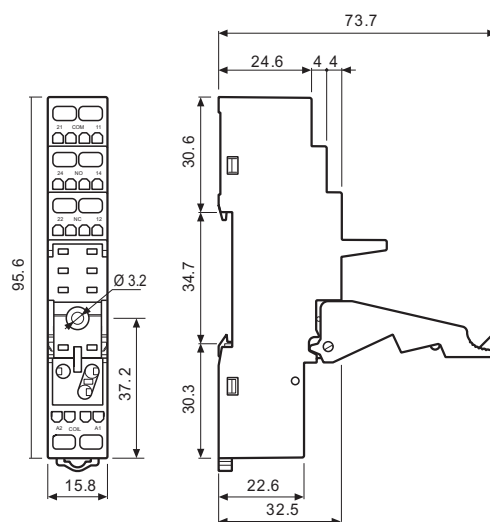
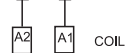
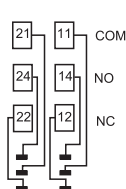
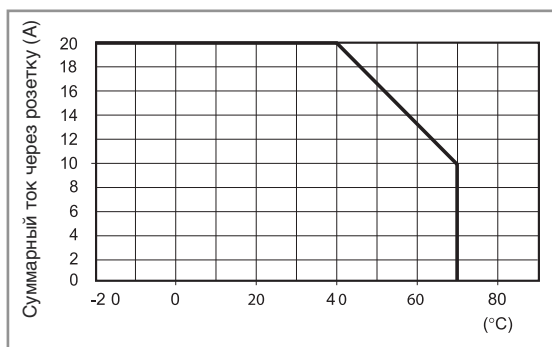


095.91.3



060.72

L 95 - Зависимость суммарного тока через розетку от температуры окр. среды



Розетка с винтовым зажимом для установки на поверхность или на 35мм рейку	95.55.3 (синий)	95.55.30 (черный)	
Тип реле	44.52, 44.62		
Аксессуары			
Металлическая клипса		095.71	
Пластмассовый удерживающий зажим (поставляется с розеткой - код корпуса SPA)		095.91.3	
Модули (см. таблицу ниже)		99.80	
Список маркировочных этикеток для пластмассовых клипс 095.91.3, 72 этикетки, 6x12 мм		060.72	
Технические параметры			
Номинальные значения	10 А - 250 В		
Изоляция	6 кВт (1.2/50 мкс) между катушкой и контактами		
Категория защиты	IP 20		
Температура окружающего воздуха	°C -25...+70 (см. схему L95)		
Длина зачистки провода	мм 8		
Макс. размер провода для розеток 95.55.3	одножильный провод	многожильный провод	
	мм ²	2x(0.2...1.5)	2x(0.2...1.5)
	AWG	2x(24...18)	2x(24...18)



99.80

Сертификация
(В соответствии с типом):




* Модули в черном корпусе поставляются по заказу.

Зеленый светодиод - стандартная комплектация.

Красный светодиод - поставляется по заказу.

Индикация катушки 99.80, модули подавления электромагнитного импульса для розеток 95.55.3

		Синий*
диод (+A1, стандартная полярность)	(6...220)В DC	99.80.3.000.00
СВЕТОДИОД	(6...24)В DC/AC	99.80.0.024.59
СВЕТОДИОД	(28...60)В DC/AC	99.80.0.060.59
СВЕТОДИОД	(110...240)В DC/AC	99.80.0.230.59
СВЕТОДИОД + диод (+A1, стандартная полярность)	(6...24)В DC	99.80.9.024.99
СВЕТОДИОД + диод (+A1, стандартная полярность)	(28...60)В DC	99.80.9.060.99
СВЕТОДИОД + диод (+A1, стандартная полярность)	(110...220)В DC	99.80.9.220.99
СВЕТОДИОД + Варистор	(6...24)В DC/AC	99.80.0.024.98
СВЕТОДИОД + Варистор	(28...60)В DC/AC	99.80.0.060.98
СВЕТОДИОД + Варистор	(110...240)В DC/AC	99.80.0.230.98
RC-цепь	(6...24)В DC/AC	99.80.0.024.09
RC-цепь	(28...60)В DC/AC	99.80.0.060.09
RC-цепь	(110...240)В DC/AC	99.80.0.230.09
Шунтирующее сопротивление	(110...240)В AC	99.80.8.230.07



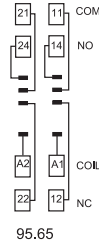
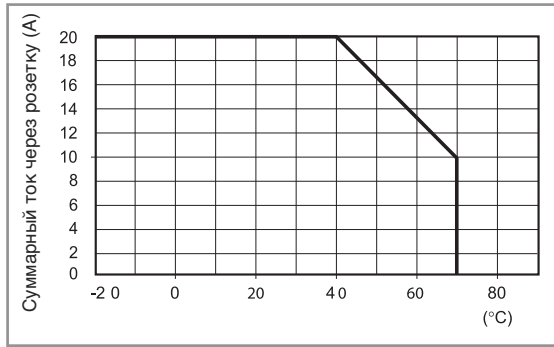
95.65

Сертификация
(В соответствии с типом):

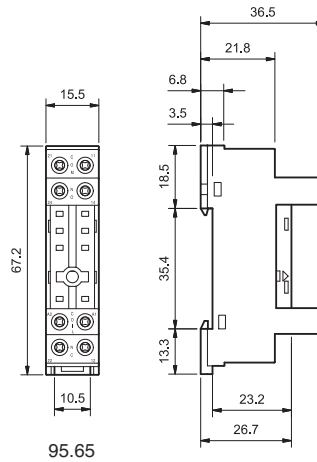


Розетка с винтовым зажимом для установки на поверхность или на 35мм рейку		95.65 (синий)
Тип реле		44.52, 44.62
Аксессуары		
Металлическая клипса		095.71
8-полюсная перемычка		095.08
Модули (см. таблицу ниже)		—
Технические параметры		
Номинальные значения		10 А - 250 В
Изоляция (между катушкой и контактами)		2 кВт АС
Категория защиты		IP 20
Температура окружающего воздуха °С		-40...+70 (см. схему L95)
Момент завинчивания Нм		0.5
Длина зачистки провода мм		7
Макс. размер провода для розеток 95.65		одножильный провод
		многожильный провод
		m ² 1x6 / 2x2.5
		1x4 / 2x2.5
		AWG 1x10 / 2x14
		1x12 / 2x14


L 95 - Зависимость суммарного тока через розетку от температуры окр. среды



95.65



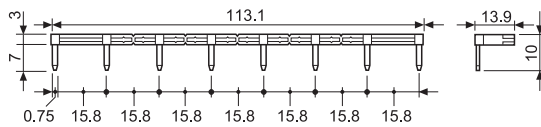
95.65



095.08



8-полюсная перемычка для розеток серии 95.65	095.08 (синий)
Номинальные значения	10 А - 250 В

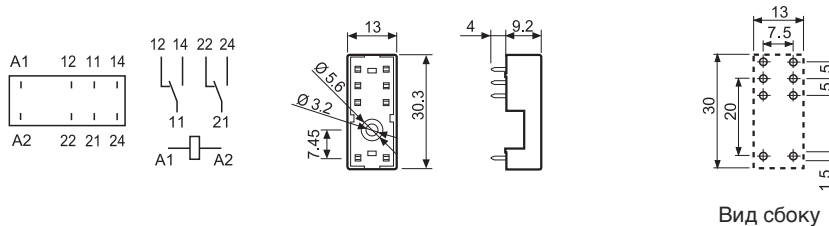




95.15.2

Сертификация
(В соответствии с типом):

рев розетка с удерживающим зажимом	95.15.2 (синий)	95.15.20 (черный)
Тип реле	44.52, 44.62	
Аксессуары		
Металлическая клипса (поставляется с розеткой - код корпуса SMA)		095.51
Пластмассовый удерживающий зажим		095.52
Технические параметры		
Номинальные значения	10 А - 250 В	
Изоляция	6 кВт (1.2/50 мкс) между катушкой и контактами	
Категория защиты	IP 20	
Температура окружающего воздуха	°C	-40...+70



Коды на упаковке

Кодировка зажимов и упаковки розеток.

Варианты кодировки обозначаются тремя последними буквами:

9 5 . 0 5 S P A

A Стандартная упаковка

SM Металлический удерживающий зажим
SP Пластиковый удерживающий зажим

9 5 . 0 5 [] []

Без удерживающего зажима

